

## Came : solution de commande et de gestion à distance Gateway



L'installateur et l'utilisateur peuvent désormais accéder à la technologie Came Connect pour piloter et gérer les automatismes à distance via le cloud en installant un kit de connexion Gateway sur les motorisations compatibles Came Connect.

Pour cela, 2 applications gratuites, Came Set-Up et Came Automation sont requises.

L'application Came Set UP répond à 2 types de profils :

- Profil propriétaire, pour la gestion des émetteurs, code d'accès des utilisateurs et les scénarios de commandes
- Profil installateur afin de paramétrer et effectuer les réglages

L'application Came Automation


répond au profil utilisateur pour piloter à distance son portail via son smartphone, connaître son état, mais aussi tout autre système électrique actionnable par contact sec (télérupteur pour éclairage, motorisation autre...).

L'installation d'un Gateway sur sa motorisation Came permet également de diminuer les contacts et respecter les gestes barrières : d'une part pour l'utilisateur qui se sert de son propre smartphone pour actionner l'ouverture, et d'autre part pour l'installateur, qui par le biais de l'application de gestion Came SetUp minimise ses contacts avec les utilisateurs en assurant la programmation et les diagnostics à distance. ■

## Portier vidéo tactile Came XTS

En version murale ou à poser sur un bureau, le portier XTS est un assistant de vie au quotidien. Avec la technologie anti-reflet optical bonding, l'utilisation est améliorée avec une meilleure qualité de vidéo et une parfaite sensibilité tactile.

Fidèle à son credo, Came suit les besoins des utilisateurs qui évoluent constamment et souhaitent des outils à leur image. Grâce à l'application Came Video Entry, l'utilisateur peut depuis son smartphone gérer la sécurité de sa maison en visionnant ses caméras de sécurité, ou encore enregistrer tous les appels vidéo. XTS devient également un vrai outil de conciergerie grâce au répondeur automatique et notification d'appels manqués en cas d'absence ou encore la possibilité de laisser un message au facteur pour remettre un colis et répondre depuis son smartphone à distance de son domicile. Dans un souci de confort et d'ergonomie, XTS propose une interface sur-mesure avec la personnalisation des touches, de la mise en page et du fond d'écran pour une utilisation personnalisée. ■



## Portail connecté GP Portail

L'ouverture automatique du portail grâce à la domotique apporte un véritable confort au quotidien.

Ouvrir son portail, sa porte de garage, avant même d'arriver chez soi et refermer le tout automatiquement grâce au Connexoon de Somfy et son système de géolocalisation.

Pour transformer tous les accès en mode connecté, les portails sont connectés au réseau domotique de la maison.

Compatibles avec les équipements iohomecontrol, disponibles sur smartphone Android et IOS.

On peut ainsi accéder au statut de son portail depuis son appli domotique. ■



## Bohle AG : système de garde-corps en verre Vetromount


Le système de garde-corps verre Vetromount (sous Avis technique) est basé sur l'idée simple et ingénieuse du principe de serre-câble et est donc très facile à installer.

Un aspect élégant, une installation efficace et une sécurité à 100 % : Vetromount inspire à plusieurs égards. Le cœur du système est la nouvelle fixation du verre, brevetée et testée, qui fixe les volumes de verre dans le profilé par un simple mouvement.

Bohle est particulièrement fier de ce concept. Les points forts : esthétique, matériaux sélectionnés, fabrication, ergonomie et fonctionnalité. Dernier point pour lequel Vetromount

est particulièrement apprécié : après avoir inséré les supports pour verre dans le profilé et avoir inséré le panneau de verre dans ceux-ci, le montage s'effectue en trois étapes. Fixer le panneau dans le support pour verre avec des cales de fixation. Régler l'inclinaison des vitres à la main sans outils. D'un simple mouvement de poussée et de traction, basé sur le principe du serre-câble, fixer les verres dans le profilé. Tous les réglages sont effectués de manière pratique du côté opposé à la chute.

Vetromount a remporté le prix Red Dot Award en tant que produit innovant. ■



## GP Portail propose des garde-corps aux couleurs de ses portails

Classique ou contemporain, la gamme de garde-corps Butterfly by GP Portail s'harmonise avec tous les styles.

Sécurité avant tout, la gamme est conforme aux normes NF P 01-012 et NF P 01-013. Essais réalisés par le CSTB (conformément aux exigences de la norme NF P 01-013). Les garde-corps sont réalisés aux couleurs identiques de nos portails et clôtures. ■

# PAAL

la maîtrise de l'aluminium

## Garde-corps en verre Total Glass


Total Glass par Paal, est un système de garde-corps en verre innovant, conçu pour répondre aux exigences actuelles en matière d'esthétisme, de sécurité, de facilité d'installation et de maintenance.

Il permet de jouer sur la transparence pour agrandir et magnifier l'espace. Total Glass convient aussi bien aux lieux privés (verre 8+1,52+8 trempé) qu'aux lieux publics (verre 10+1,52+10 trempé).

Les multiples possibilités de pose et de personnalisation par éclairage

Led en font une composante architecturale incontournable et spectaculaire que l'on peut retrouver aussi bien en intérieur qu'en extérieur :

- Pose sur dalle, nez de dalle ou encastré, et rampe d'escaliers.
- Rétro-éclairage du verre par ruban de Led fixe de couleur blanche ou par rotation multicolore.
- Choix de finition des pièces apparentes : anodisation argent satiné, traitement façon inox satiné et thermolaquage toutes teintes.
- Réglage des aplombs par l'intérieur (sans échafaudage). ■



## Volma : Loft natural

Cette nouvelle collection de chez Volma intègre des inserts à l'aspect bois veiné qui amène une touche naturelle à l'entrée et sublime l'habitat.

Fidèlement reproduits, ces inserts offrent un réalisme saisissant aussi bien au toucher que visuellement, tout en étant résistants et sans entretien.

Il est possible de choisir entre trois teintes différentes pour ces inserts : chêne naturel, chêne blanchi et chêne graphite. Ils se combineront

à merveille avec l'offre couleur Volma de plus de 250 teintes en standard. Chaque ambiance trouvera la combinaison adéquate pour un résultat parfait.

Cette collection est disponible dans toutes les configurations : panneaux à parcloser ou monobloc et se décline en PVC, aluminium ou plaxé.

Ces onze modèles accompagneront parfaitement les ambiances cosy ou les habitations écoresponsable de demain. ■



## Déclinaisons GP Portail

GP Portail propose quatre familles de portails : Alu Design, Alu Classique, Alu Style et PVC (sans plomb).

Ces portails, portillons, clôtures, claustras et garde-corps en aluminium sont fabriqués sur mesure.

Un grand choix de portails est disponible : des formes multiples, des teintes à l'infini, en alu ou PVC. Ils se déclinent en version coulissante, battante ou autoportante. Ils sont tous motorisables et connec-

tés, disponibles dans des dimensions standards et sur mesure.

Personnaliser les portails en découvrant la nouvelle collection de décors en tôles perforées, adaptables sur de nombreux modèles de portails, claustras et adaptés au style des habitations.

Décors en aluminium, finition thermolaquée, qualité extérieure Qualicoat classe 2, à la couleur du portail avec 13 teintes aux choix sans plus-value. ■



## Prefal : portes en PVC Éléance

Avec Éléance, Préfal propose pas moins de 44 références de portes, classique, moderne ou design, fabriquées sur mesure. Elles présentent toutes des possibilités extrêmement variées de formes et de remplissages (panneaux pleins ou vitrés), d'aspects de vitrages (imprimés, à croisillons ou décoratifs), d'accessoires (boutons de porte, heurtoirs, arrêts de porte, béquilles), de motifs décoratifs ou d'inserts inox permettant de composer sa propre porte

d'entrée personnalisée. Les panneaux des portes en PVC Éléance sont proposés en 3 teintes unies, 3 teintes plaxées et 2 teintes bicolores.

Ces portes bénéficient également des dernières innovations techniques en termes de sécurité, parmi lesquelles la gâchette de déclenchement automatique de la serrure, la fermeture par relevage de la poignée, le cylindre de sûreté anti-perçage, les paumelles renforcées et les renforts aciers. ■

### Caractéristiques :

- Âme en polystyrène extrudé de 23 mm + 2 feuilles de contreplaqués CTBX de 4 mm + 2 feuilles PVC de 1,5 à 2,5 mm = 34 mm
- Pareclose moulurée ou ronde
- Dormant PVC 6 chambres 74 mm et ouvrant PVC 4 chambres 74 mm
- Seuil alu à rupture thermique (PMR) ou seuil étanche
- Ud jusqu'à 1,3 w/m².K
- AEV : A\*3 E\*6B V\*A2.

- Rw 30 ou 32 dB selon vitrage
- 3 paumelles lourdes (120 Kg) en applique, réglage tridimensionnel
- Serrure automatique à galets 5 points (4 rouleaux + pêne central)
- Option : Serrure automatique ou à relevage (5 points à crochets/2galets/pêne central)
- Isolation de 100 à 180 mm
- Couvre-joint de 80 mm
- Dimensions sur mesure de L700 x H1880 à L1110 x H2306 mm selon les modèles

